



BẢO GIÁ
XE ĐẦU KÉO FAW J6P - CẦU LÁP
LẮP CẦU SANY PALFINGER SPK18500-C 8 TẤN

Kính gửi:

Người nhận:

Tell:

Fax:

Email:

TRUONGTHINH GLOBAL chuyên kinh doanh, thiết kế đóng mới, cải tạo các loại xe chuyên dụng hàng đầu Việt Nam. Trung tâm bảo hành tiêu chuẩn 3S, là đại lý ủy quyền phân phối cầu cầu **PALFINGER** Áo và **TADANO** Nhật Bản. Công ty rất hân hạnh gửi đến quý khách hàng bảng chào giá và giới thiệu đến quý khách loại xe với nhiều đặc tính nổi bật và giá cả cạnh tranh như sau:




I. THÔNG SỐ KỸ THUẬT CƠ BẢN XE NỀN:


1. Nhãn hiệu	FAW	
Số loại	CA4250P66K2T1E5	
Loại Hình	Đầu kéo Nhập khẩu nguyên chiếc CHINA	
Số chỗ ngồi	2	
Kiểu cabin	Loại 02 giường nằm	
Hệ thống lái, công thức bánh xe	Tay lái thuận, 6x4	
2. Kích thước (mm)		
Chiều dài cơ sở	3450 + 1350	
Kích thước bao	Dài x Rộng x Cao	7050 x 2500 x 3560
Vết bánh xe	Trước / Sau	2020 / 1830
3. Trọng lượng (kg)		
Khối lượng bản thân	8385	
Tải trọng trên mâm kéo theo thiết kế / TGGT	16520 / 15520	
Khối lượng toàn bộ thiết kế max / cho phép max	25000 / 24000	
Khối lượng kéo theo thiết kế max / cho phép max	40000 / 39520	
4. Động cơ		
Nhãn hiệu	CA6DL3-37E5 (Xichai)	
Nồng độ khí thải	EU 5	
Kiểu động cơ	Turbo tăng áp Diesel – 4 kỳ – 6 xi lanh thẳng hàng, làm mát bằng nước, làm mát trung gian, phun nhiên liệu trực tiếp	
Số xy lanh	6 xy lanh thẳng hàng	
Dung tích xy lanh	8600 cm3	
Công suất lớn nhất (PS/rpm)	375 / 2100	
Momen xoắn max (N.m/rpm)	1650 / 1200-1600	
5. Ly hợp	Li hợp lõi lò xo đĩa đơn ma sát khô, đường kính 430mm, dẫn động thủy lực, trợ lực khí nén	
6. Hộp số		




Nhãn hiệu	FAST 12JSD180T	
Kiểu loại	Đồng tốc, 12 số tiến và 2 số lùi	
7. Trục xe		
Trục trước	FAW2020	
Trục sau	Cầu láp tỷ số truyền 4.11	
Cỡ lốp	12R22.5, Lốp bố thép 11 quả	
8. Mâm kéo		
Thiết kế	Có khóa hãm	
Nhãn hiệu	JOST	
Số loại	FW50-2 (JSK35DVS-22)	
9. Khung xe	Khung thang song song dạng nghiêng, tiết diện hình chữ U300 x 80 x 8 (mm) và các khung gia cường, các khớp ghép nối được tán rivê	
10. Hệ thống treo		
Hệ thống treo trước	9 lá nhíp, dạng bán elip kết hợp với giảm chấn thủy lực và bộ cân bằng.	
Hệ thống treo sau	11 lá nhíp, bán elip cùng với bộ dẫn hướng	
11. Hệ thống lái		
Loại	Trục vít - ê cu bi	
Trợ lực	Trợ lực thủy lực	
12. Hệ thống phanh		
Phanh chính	Khí nén, hai dòng	
Phanh hỗ trợ	Phanh khí xả	
Phanh đỗ	Khí nén, tác động lên bánh xe sau	
13. Hệ thống điện		
Hệ thống điện	Ắc quy	12V x 135Ah x 02 cái
	Máy phát điện	28V - 55A
	Máy khởi động	24V - 5.4kW
14. Đặc tính chuyển động		
Tốc độ lớn nhất	125 km/h	
Độ dốc lớn nhất được vượt	35%	
15. Trang bị đi kèm		
Thùng nhiên liệu	600L	
Kính chỉnh điện	Có	
Radio AM-FM, CD MP3 Player	Có	
Điều hòa không khí	Có	
Cabin	Cabin Full option tiêu chuẩn Faw có 2 giường nằm, cabin có thể lật nghiêng 550, kính lên xuống bằng điện, 2 cần gạt nước kính chắn gió với 3 tốc độ, lá chắn gió có gắn ăng ten cho radio, tấm che nắng.	

II. THÔNG SỐ KỸ THUẬT CẦN CẦU SANY PALFINGER MỚI 100%

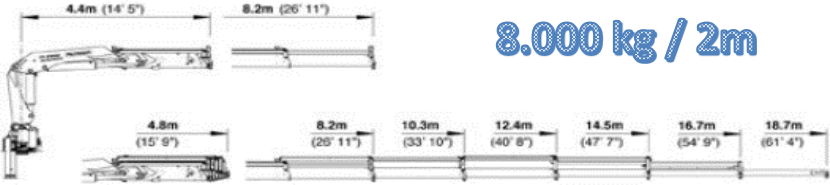
Model SANY PALFINGER SPK18500-C HIGH PERFORMANCE





8.000 kg / 2m



(m.t)

(m)

(°)

(m.t)

(Mpa)

(l/min)

(kg)

(mm)

(mm)

Sức nâng max	Bán kính làm việc	Góc xoay cần cẩu	Moment xoay	Áp suất làm việc	Lưu lượng thủy lực	Trọng lượng cầu	Chiều cao cần cẩu	Chiều rộng cần cẩu
17.4 ton/m	14,6	400	2,3	30	45-65	2830	2300	875
LOẠI CẦU					CẦU GẤP ROBOT			
Nhãn hiệu					SANY PALFINGER			
Số loại					SPK18500-C			
Xuất xứ					Công nghệ Áo, sản xuất tại Trung Quốc			
Tải trọng nâng max					8,000kg x 2.0m			
Số đoạn					4			
Chiều cao làm việc lớn nhất					15.7 m			
Tầm với thủy lực lớn nhất					12.4 m			
Góc quay cần					400°			
Độ giãn chân chống			Lớn nhất		4.8m			
			Nhỏ nhất		2.314m			
TÍNH NĂNG								
Sản xuất					Công nghệ Áo, sản xuất tại Trung Quốc			
Công nghệ sơn					Tĩnh điện KTL được áp dụng cho ngành sản xuất ô tô			
Ghế ngồi trên cao					Không			
Remote điều khiển từ xa					Có trang bị			
Chân chống xoay					Có trang bị			
Nút dừng khẩn cấp					Có trang bị			
Bơm thủy lực					LEDUC made in France 80L/min			
ƯU ĐIỂM								
Có thể xếp gọn					Tăng không gian chở hàng hóa trên thùng hàng			
Trọng lượng nhẹ nhờ thép hợp kim ứng suất cao					Tăng tải trọng chở hàng			
Di chuyển linh hoạt					trong toàn vùng làm việc			
Thực hiện chính xác					Trong thi công bốc xếp hàng hóa			
Hoạt động không cần tời cáp					Tốc độ làm việc nhanh hơn gấp 2.5 lần			
III. GIA CƯỜNG CHASSIS - LẮP ĐẶT								
Cặp gia cường chassis					Lam V, thép d=10mm, dài 5800mm chấn định hình theo tiêu chuẩn PALFINGER			
Bộ đế chân cầu theo tiêu chuẩn Châu Âu Palfinger					01 bộ nhập khẩu			
P.T.O hộp trích công suất					MOBIS mới 100%			
Nhớt thủy lực					CASTROL HYSPIIN AWS			
IV. THÔNG SỐ KỸ THUẬT XE SAU LẮP CẦU:								
Kích thước bao		Dài x Rộng x Cao (mm)			7445 x 2500 x 3560			
Trọng lượng (kg)								
Khối lượng bản thân					11670			
Tải trọng trên mâm kéo theo thiết kế / TGGT					16520 / 15520			
Khối lượng toàn bộ thiết kế max / cho phép max					25000 / 24000			
Khối lượng kéo theo thiết kế max / cho phép max					36680 / 36200			
IV. GIÁ THÀNH					(VND)			
Xe đầu kéo FAW CA4250P66K21T1E5 6x4 mới 100%, Model 2025 nhập khẩu nguyên chiếc Trung Quốc					2.390.000.000			
Cầu SANY PALFINGER SPK18500 C - 8T mới 100%								
Chân chống sau								
Hồ sơ thiết kế Đầu kéo (gắn cầu) + Phiếu xuất xưởng					2.390.000.000			
CỘNG								
					2.390.000.000			
<i>Giá trên đã bao gồm thuế VAT</i>								
V. PHÍ & LỆ PHÍ ĐĂNG KÝ LƯU HÀNH BẮT BUỘC (VND)								
Thuế trước bạ 2%					47.800.000			
Phí đường bộ 01 năm					7.080.000			
Bảo hiểm dân sự bắt buộc 01 năm					1.826.000			

Đăng ký, đăng kiểm xe, kiểm định cầu	8.000.000
Định vị & phù hiệu vận tải	3.000.000
CỘNG	67.706.000
TỔNG CỘNG	2.457.706.000
VI. HỖ TRỢ TỪ NGÂN HÀNG	
Hỗ trợ vay vốn ngân hàng (tạm tính 70%)	1.720.394.200
Bảo hiểm vật chất thân xe (Cần mua khi vay vốn)	36.865.590
CHUẨN BỊ TÀI CHÍNH	774.177.390

VII. THỜI GIAN & ĐỊA ĐIỂM GIAO HÀNG

Thời gian giao hàng **20 ngày làm việc** kể từ khi hợp đồng có hiệu lực.

Địa điểm giao hàng: Công Ty CP Tiếp Vận Trường Thịnh Global.

VIII. HÌNH THỨC THANH TOÁN

Chia thành 02 đợt: 30% và 70%

IX. BẢO HÀNH

Xe đầu kéo FAW được bảo hành theo chính sách của nhà máy.

Cần cẩu SANY PALFINGER bảo hành **02 năm** kể từ ngày bàn giao.

X. HIỆU LỰC CHÀO GIÁ

Bảng chào giá có hiệu lực trong 15 ngày.

Mọi chi tiết xin liên hệ: Mr. Tuấn 0908.06.16.88

Chân thành cảm ơn và rất hân hạnh được phục vụ quý khách !

Đồng Nai, ngày 27 tháng 02 năm 2026.

